

การประชุมหารือแนวทางการดำเนินการ
โครงการยกระดับเศรษฐกิจและสังคมรายตำบลแบบบูรณาการ
(1 ตำบล 1 มหาวิทยาลัย)

วันที่ 14 และ 18 ตุลาคม 2563
ณ ห้องประชุมศาสตราจารย์วิจิตร ศรีสอ้าน
ชั้น 5 อาคารอุดมศึกษา 1 สป.อว.

มติ ครม. เมื่อวันที่ 6 ตุลาคม 2563



อนุมัติโครงการยกระดับเศรษฐกิจและสังคมรายตำบลแบบบูรณาการ (1 ตำบล 1 มหาวิทยาลัย)
ของ อว. โดยปรับลดกรอบวงเงินของโครงการฯ จาก 13,365.000 ล้านบาท
เป็น **10,629.600 ล้านบาท** (ปรับลดประมาณ 2,735.400 ล้านบาท)

- | | |
|--------------------------------------------------------------------------------------|------------------------------------------------|
| 1. ค่าจ้างงาน 60,000 อัตรา | งบประมาณ 7,920 ล้านบาท
(2,640,000 บาท/ตำบล) |
| 2. ค่าใช้จ่ายสำหรับดำเนินโครงการ/กิจกรรม
ที่จะเข้าไปดำเนินการในพื้นที่ 3,000 ตำบล | งบประมาณ 2,400 ล้านบาท
(800,000 บาท/ตำบล) |
| 3. ค่าบริหารจัดการโครงการ แบ่งเป็น 3 ส่วน | งบประมาณ 309.600 ล้านบาท |
| 3.1 สป.อว. (0.75 ส่วน) | (25,800 บาท/ตำบล) |
| 3.2 แม่ข่ายของเครือข่ายอุดมศึกษา (1 ส่วน) | (34,400 บาท/ตำบล) |
| 3.3 มหาวิทยาลัย (1.25 ส่วน) | (43,000 บาท/ตำบล) |

การจ้างงาน (20 อัตรา/1 ตำบล)

การวิเคราะห์ข้อมูล
(Data Analytics)



ข้อมูล/ติดตาม/เฝ้าระวัง COVID
(ร่วมกับ ศบค.)



Digitalizing Government Data
(ร่วมกับ กพร.)



ดำเนินกิจกรรม/โครงการระดับ
รายตำบล



พัฒนาทักษะอาชีพใหม่



การถ่ายทอดองค์ความรู้
เทคโนโลยี นวัตกรรม



60,000 อัตรา

งบประมาณรวม
7,920,000,000 บาท

ได้รับการพัฒนาทักษะ 4 ด้าน Digital Literacy, English Literacy, Financial Literacy, Social Literacy

คุณสมบัติ
เบื้องต้น



ประชาชน

อัตรา 9,000 บาท/เดือน

เป็นประชาชนที่อยู่ในพื้นที่ หรือพื้นที่ใกล้เคียง ที่ว่างงาน และไม่ได้รับค่าตอบแทน ค่าจ้าง จากหน่วยงานอื่นของภาครัฐและภาคเอกชน และไม่ได้ได้รับความช่วยเหลือในการจ้างงานจากภาครัฐที่ให้การช่วยเหลืออยู่



บัณฑิตจบใหม่

อัตรา 15,000 บาท/เดือน

เป็นบัณฑิตที่สำเร็จการศึกษาไม่เกิน 3 ปี และมีความรู้ ความสามารถที่ตรงต่อภารกิจในการปฏิบัติงาน



นักศึกษา

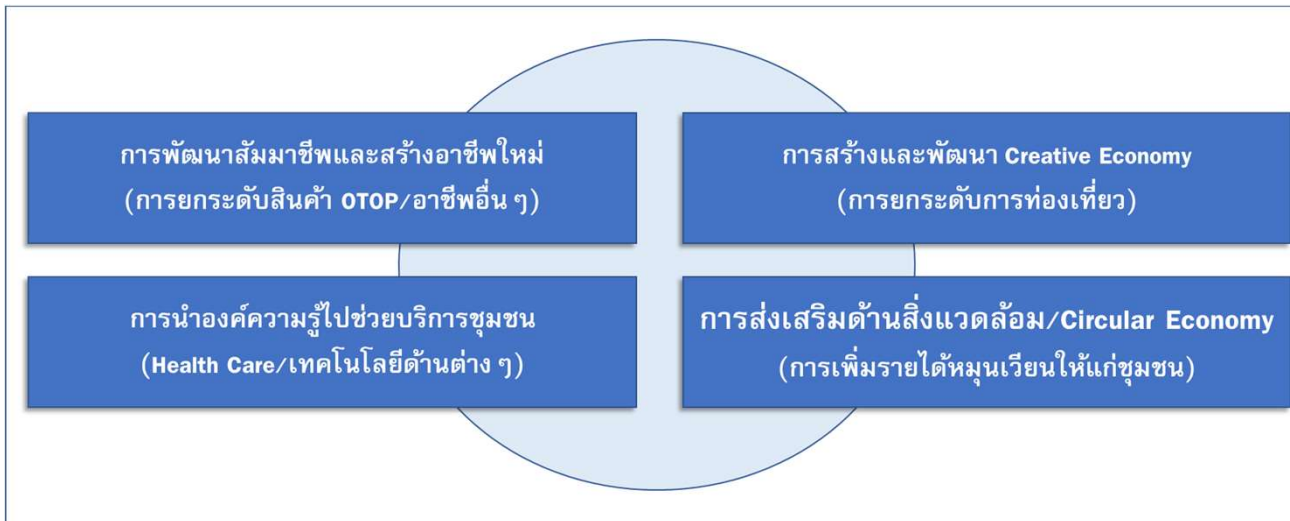
อัตรา 5,000 บาท/เดือน

เป็นนักศึกษาหรือผู้ที่อยู่ระหว่างการศึกษาระดับอุดมศึกษา อาชีวศึกษา จากสถาบันการศึกษาต่าง ๆ และมีความรู้ความสามารถที่ตรงต่อภารกิจในการปฏิบัติงาน

การเบิกจ่ายงบการจ้างงาน

นำส่งข้อมูลการจ้างงานไปที่แพลตฟอร์มแรงงาน (Labor Platform) และเบิกจ่ายตรงไปยังผู้ถูกจ้างงาน

การดำเนินโครงการ/กิจกรรมรายตำบล



ปรับลด

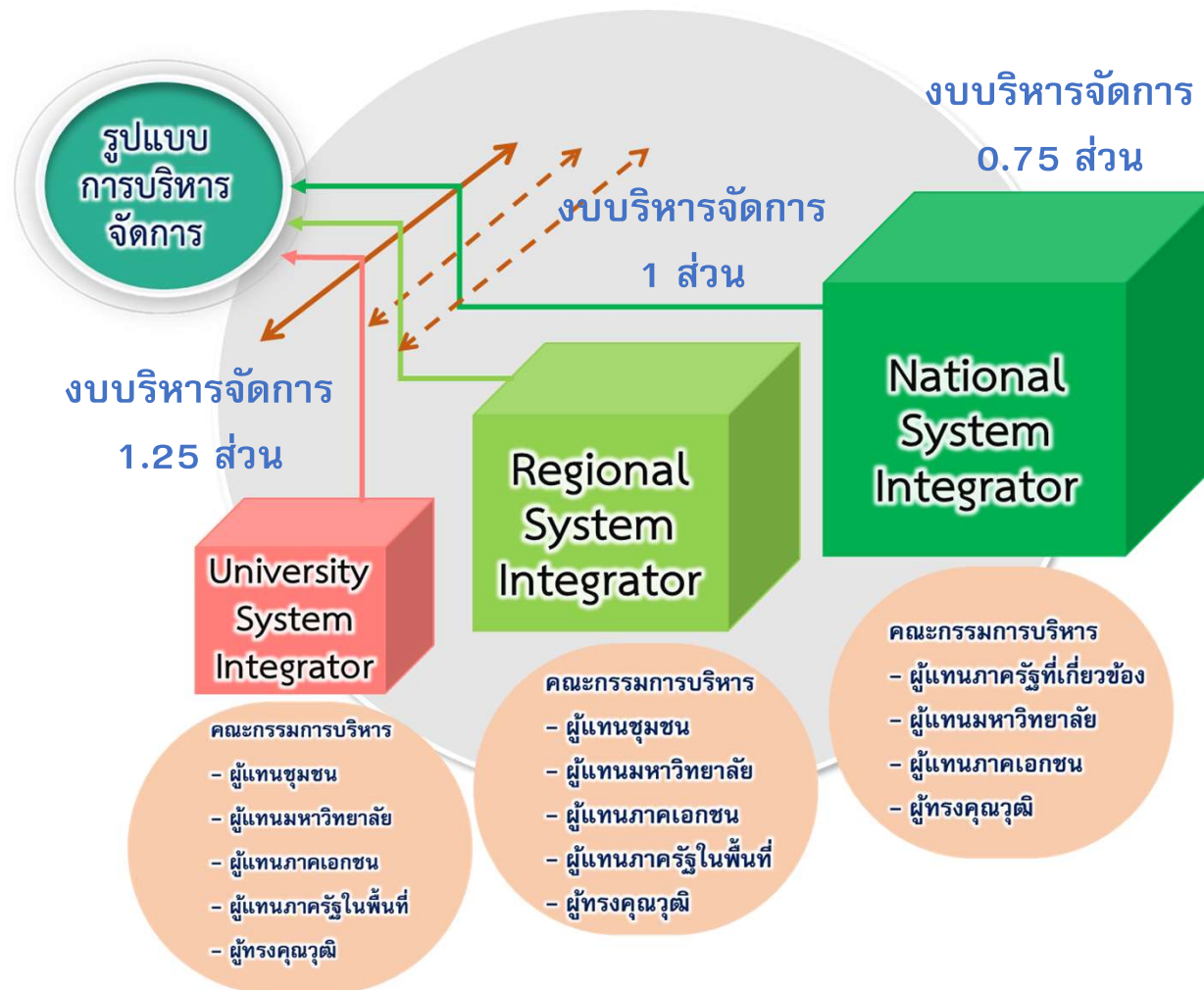
จากเดิม 1,680,000 บาท/ตำบล
เหลือ 800,000 บาท/ตำบล
(แบ่งจ่ายงบประมาณออกเป็น 2 งวด)
งบประมาณรวม 3,000 ตำบล
2,400,000,000 บาท

กิจกรรม/ค่าใช้จ่าย

ที่ไม่สนับสนุน

ค่าสาธารณูปโภค / จัดทำ Big Data / จัดทำ Application / เช่าพื้นที่ cloud / ค่าเช่าสถานที่ / ค่าเช่าคอมพิวเตอร์ / จัดทำสื่อประชาสัมพันธ์ / ค่า Kerry / ค่าดูงาน / จ้างผลิตของ / จัดงานแสดงสินค้า / ค่าจ้างเหมาต่างๆ / ค่าสำรวจและเก็บข้อมูล / ค่าจัดนิทรรศการ / ค่าประมวลผล / ค่าวัสดุป้องกัน Covid / ค่าจ้างเหมาปรับปรุงภูมิทัศน์ / ค่าอุปกรณ์เวชภัณฑ์ / ค่าจ้างจัดกิจกรรม / ค่าซื้อ hardware/software /laptop/Ipad / ค่าโดรน / ค่าปรึกษาโครงการ เป็นต้น
รวมถึง รายจ่ายลงทุนที่ไม่เกี่ยวข้องกับการดำเนินกิจกรรม และให้สถาบันอุดมศึกษาแต่ละแห่งรับผิดชอบดำเนินการ เฉพาะในพื้นที่ที่เป็นที่ตั้งหรือพื้นที่ในความรับผิดชอบของสถาบันอุดมศึกษาแต่ละแห่งเท่านั้น

รูปแบบการบริหารจัดการ



- จัดกิจกรรมภายใต้แผนงาน เพื่อส่งเสริมและสนับสนุนการยกระดับเศรษฐกิจรายตำบลแบบบูรณาการ
- ติดตามความก้าวหน้าและประเมินผลการดำเนินงานตามกิจกรรมและเป้าหมาย 16 ประการ
- ติดตามประเมินผลผลิต ผลลัพธ์ และผลกระทบของการดำเนินงาน
- จัดทำรายงานสรุปผลโครงการ และผลกระทบในภาพรวม

จำนวนตำบลที่ไม่เข้าชั้น และไปตามเป้าหมาย

ภาพรวม 9 เครือข่าย

ลำดับ	เครือข่าย	จำนวนตำบลที่ไม่เข้าชั้น และเป็นไปตามเป้าหมาย	จำนวนตำบล ตามนโยบาย ความร่วมมือ	จำนวนตำบลรวม
1	ภาคเหนือตอนบน	385	44	429
2	ภาคเหนือตอนล่าง	130	35	165
3	ภาคตะวันออกเฉียงเหนือตอนบน	339	56	395
4	ภาคตะวันออกเฉียงเหนือตอนล่าง	318	30	348
5	ภาคกลางตอนบน	209	274	483
6	ภาคกลางตอนล่าง	541	50	591
7	ภาคตะวันออก	117	32	149
8	ภาคใต้ตอนบน	152	1	153
9	ภาคใต้ตอนล่าง	273	14	287
	รวม	2,464	536	3,000

จำนวนตำบลที่ไม่เข้าชั้น และไปตามเป้าหมาย

เครือข่ายภาคเหนือตอนบน

ลำดับ	ชื่อสถาบันอุดมศึกษา	จำนวนตำบลที่ไม่เข้าชั้น และเป็นไปตามเป้าหมาย	จำนวนตำบล ตามนโยบาย ความร่วมมือ	จำนวนตำบลรวม
1	มหาวิทยาลัยเชียงใหม่	33	17	50
2	มหาวิทยาลัยเทคโนโลยีราชมงคลล้านนา	63	7	70
3	มหาวิทยาลัยพะเยา	67	3	70
4	มหาวิทยาลัยแม่โจ้	60	0	60
5	มหาวิทยาลัยแม่ฟ้าหลวง	10	5	15
6	มหาวิทยาลัยราชภัฏเชียงราย	3	12	15
7	มหาวิทยาลัยราชภัฏเชียงใหม่	69	0	69
8	มหาวิทยาลัยราชภัฏลำปาง	80	0	80
	รวม	385	44	429

จำนวนตำบลที่ไม่เข้าชั้น และไปตามเป้าหมาย

เครือข่ายภาคเหนือตอนล่าง

ลำดับ	ชื่อสถาบันอุดมศึกษา	จำนวนตำบลที่ไม่เข้าชั้น และเป็นไปตามเป้าหมาย	จำนวนตำบล ตามนโยบาย ความร่วมมือ	จำนวนตำบลรวม
1	มหาวิทยาลัยนเรศวร	10	15	25
2	มหาวิทยาลัยราชภัฏกำแพงเพชร	60	0	60
3	มหาวิทยาลัยราชภัฏนครสวรรค์	20	0	20
4	มหาวิทยาลัยราชภัฏพิบูลสงคราม	6	9	15
5	มหาวิทยาลัยราชภัฏเพชรบูรณ์	15	0	15
6	มหาวิทยาลัยราชภัฏอุตรดิตถ์	19	11	30
	รวม	130	35	165

จำนวนตำบลที่ไม่เข้าชั้น และไปตามเป้าหมาย



เครือข่ายภาคตะวันออกเฉียงเหนือตอนบน

ลำดับ	ชื่อสถาบันอุดมศึกษา	จำนวนตำบลที่ไม่เข้าชั้น และเป็นไปตามเป้าหมาย	จำนวนตำบลตามนโยบายความร่วมมือ	จำนวนตำบลรวม
1	มหาวิทยาลัยกาฬสินธุ์	3	17	20
2	มหาวิทยาลัยขอนแก่น	135	0	135
3	มหาวิทยาลัยนครพนม	5	0	5
4	มหาวิทยาลัยมหาสารคาม	1	19	20
5	มหาวิทยาลัยราชภัฏมหาสารคาม	17	3	20
6	มหาวิทยาลัยราชภัฏร้อยเอ็ด	5	5	10
7	มหาวิทยาลัยราชภัฏเลย	10	10	20
8	มหาวิทยาลัยราชภัฏสกลนคร	28	2	30
9	มหาวิทยาลัยราชภัฏอุดรธานี	135	0	135
	รวม	339	56	395

จำนวนตำบลที่ไม่เข้าชั้น และไปตามเป้าหมาย

เครือข่ายภาคตะวันออกเฉียงเหนือตอนล่าง

ลำดับ	ชื่อสถาบันอุดมศึกษา	จำนวนตำบลที่ไม่เข้าชั้น และเป็นไปตามเป้าหมาย	จำนวนตำบล ตามนโยบาย ความร่วมมือ	จำนวนตำบลรวม
1	มหาวิทยาลัยเทคโนโลยีราชมงคลอีสาน	34	16	50
2	มหาวิทยาลัยเทคโนโลยีสุรนารี	40	0	40
3	มหาวิทยาลัยราชภัฏชัยภูมิ	60	0	60
4	มหาวิทยาลัยราชภัฏนครราชสีมา	83	0	83
5	มหาวิทยาลัยราชภัฏบุรีรัมย์	60	0	60
6	มหาวิทยาลัยราชภัฏศรีสะเกษ	10	0	10
7	มหาวิทยาลัยราชภัฏสุรินทร์	20	0	20
8	มหาวิทยาลัยราชภัฏอุบลราชธานี	5	5	10
9	มหาวิทยาลัยอุบลราชธานี	6	9	15
	รวม	318	30	348

จำนวนตำบลที่ไม่เข้าชั้น และไปตามเป้าหมาย

เครือข่ายภาคกลางตอนบน (1/2)

ลำดับ	ชื่อสถาบันอุดมศึกษา	จำนวนตำบลที่ไม่เข้าชั้น และเป็นไปตามเป้าหมาย	จำนวนตำบล ตามนโยบาย ความร่วมมือ	จำนวนตำบลรวม
1	จุฬาลงกรณ์มหาวิทยาลัย	11	4	15
2	มหาวิทยาลัยเทคโนโลยีราชมงคลธัญบุรี	52	28	80
3	มหาวิทยาลัยเทคโนโลยีราชมงคลสุวรรณภูมิ	48	2	50
4	มหาวิทยาลัยธรรมศาสตร์	3	47	50
5	มหาวิทยาลัยราชภัฏจันทรเกษม	8	7	15
6	มหาวิทยาลัยราชภัฏเทพสตรี	14	1	15
7	มหาวิทยาลัยราชภัฏพระนคร	7	3	10
8	มหาวิทยาลัยราชภัฏพระนครศรีอยุธยา	3	12	15
9	มหาวิทยาลัยราชภัฏวไลยอลงกรณ์ ในพระบรมราชูปถัมภ์	30	20	50
10	มหาวิทยาลัยราชภัฏสวนสุนันทา	2	8	10

จำนวนตำบลที่ไม่เข้าชั้น และไปตามเป้าหมาย

เครือข่ายภาคกลางตอนบน (2/2)

ลำดับ	ชื่อสถาบันอุดมศึกษา	จำนวนตำบลที่ไม่เข้าชั้น และเป็นไปตามเป้าหมาย	จำนวนตำบล ตามนโยบาย ความร่วมมือ	จำนวนตำบลรวม
11	มหาวิทยาลัยศรีนครินทรวิโรฒ	13	27	40
12	สถาบันเทคโนโลยีจิตรลดา	0	5	5
13	สถาบันเทคโนโลยีปทุมวัน	0	7	7
14	สถาบันเทคโนโลยีพระจอมเกล้าเจ้าคุณทหารลาดกระบัง	0	10	10
15	สถาบันบัณฑิตพัฒนบริหารศาสตร์	18	32	50
16	สถาบันวิทยาลัยชุมชน (20 แห่ง)	0	61	61
	รวม	209	274	483

จำนวนตำบลที่ไม่เข้าชั้น และไปตามเป้าหมาย

เครือข่ายภาคกลางตอนล่าง (1/2)

ลำดับ	ชื่อสถาบันอุดมศึกษา	จำนวนตำบลที่ไม่เข้าชั้น และเป็นไปตามเป้าหมาย	จำนวนตำบล ตามนโยบาย ความร่วมมือ	จำนวนตำบลรวม
1	มหาวิทยาลัยเกษตรศาสตร์	136	4	140
2	มหาวิทยาลัยเทคโนโลยีพระจอมเกล้าธนบุรี	20	20	40
3	มหาวิทยาลัยเทคโนโลยีราชมงคลกรุงเทพ	70	0	70
4	มหาวิทยาลัยเทคโนโลยีราชมงคลพระนคร	70	0	70
5	มหาวิทยาลัยเทคโนโลยีราชมงคลรัตนโกสินทร์	50	0	50
6	มหาวิทยาลัยมหาจุฬาลงกรณราชวิทยาลัย	5	0	5
7	มหาวิทยาลัยมหิดล	4	1	5
8	มหาวิทยาลัยราชภัฏกาญจนบุรี	20	10	30
9	มหาวิทยาลัยราชภัฏธนบุรี	40	0	40
10	มหาวิทยาลัยราชภัฏนครปฐม	36	9	45

จำนวนตำบลที่ไม่เข้าชั้น และไปตามเป้าหมาย

เครือข่ายภาคกลางตอนล่าง (2/2)

ลำดับ	ชื่อสถาบันอุดมศึกษา	จำนวนตำบลที่ไม่เข้าชั้น และเป็นไปตามเป้าหมาย	จำนวนตำบล ตามนโยบาย ความร่วมมือ	จำนวนตำบลรวม
11	มหาวิทยาลัยราชภัฏบ้านสมเด็จเจ้าพระยา	40	0	40
12	มหาวิทยาลัยราชภัฏเพชรบุรี	10	6	16
13	มหาวิทยาลัยราชภัฏหมู่บ้านจอมบึง	35	0	35
14	มหาวิทยาลัยศิลปากร	5	0	5
	รวม	541	50	591

จำนวนตำบลที่ไม่เข้าชั้น และไปตามเป้าหมาย



เครือข่ายภาคตะวันออก

ลำดับ	ชื่อสถาบันอุดมศึกษา	จำนวนตำบลที่ไม่เข้าชั้น และเป็นไปตามเป้าหมาย	จำนวนตำบลตามนโยบายความร่วมมือ	จำนวนตำบลรวม
1	มหาวิทยาลัยเทคโนโลยีราชมงคลตะวันออก	4	11	15
2	มหาวิทยาลัยบูรพา	104	0	104
3	มหาวิทยาลัยราชภัฏราชนครินทร์	4	11	15
4	มหาวิทยาลัยราชภัฏรำไพพรรณี	5	10	15
	รวม	117	32	149

จำนวนตำบลที่ไม่เข้าชั้น และไปตามเป้าหมาย



เครือข่ายภาคใต้ตอนบน

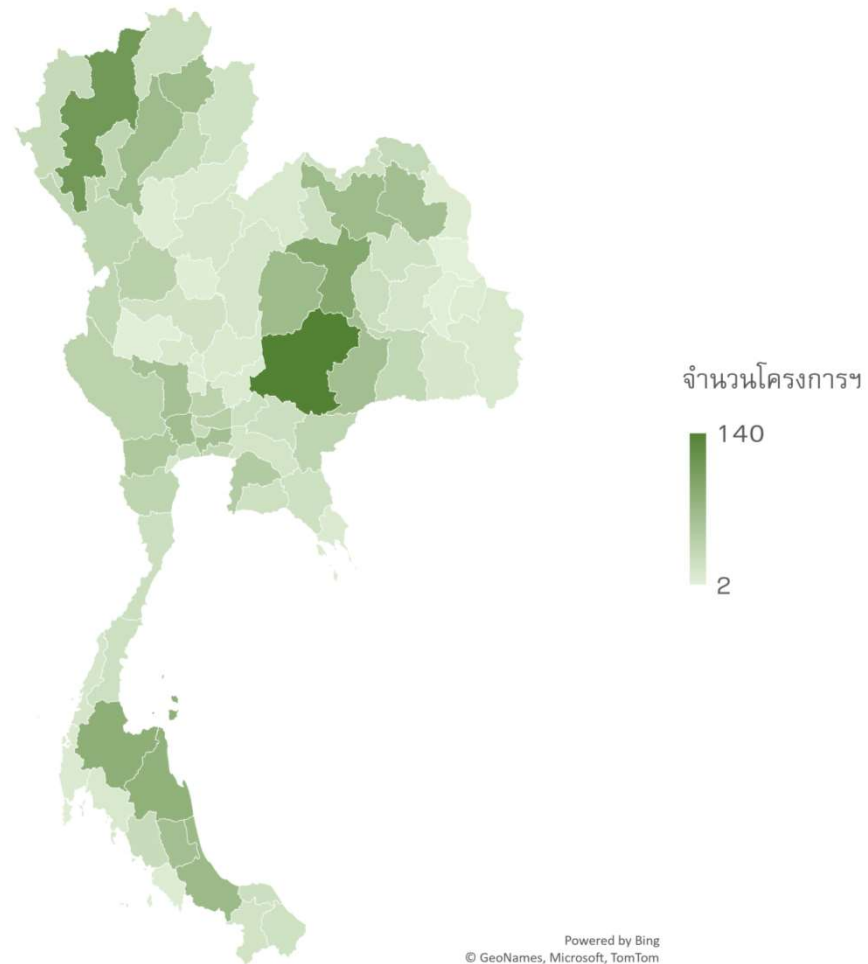
ลำดับ	ชื่อสถาบันอุดมศึกษา	จำนวนตำบลที่ไม่เข้าชั้น และเป็นไปตามเป้าหมาย	จำนวนตำบลตามนโยบายความร่วมมือ	จำนวนตำบลรวม
1	มหาวิทยาลัยราชภัฏนครศรีธรรมราช	30	0	30
2	มหาวิทยาลัยราชภัฏภูเก็ต	5	0	5
3	มหาวิทยาลัยราชภัฏสุราษฎร์ธานี	82	0	82
4	มหาวิทยาลัยวลัยลักษณ์	35	1	36
	รวม	152	1	153

จำนวนตำบลที่ไม่เข้าชั้น และไปตามเป้าหมาย

เครือข่ายภาคใต้ตอนล่าง

ลำดับ	ชื่อสถาบันอุดมศึกษา	จำนวนตำบลที่ไม่เข้าชั้น และเป็นไปตามเป้าหมาย	จำนวนตำบล ตามนโยบาย ความร่วมมือ	จำนวนตำบลรวม
1	มหาวิทยาลัยทักษิณ	65	0	65
2	มหาวิทยาลัยเทคโนโลยีราชมงคลศรีวิชัย	78	0	78
3	มหาวิทยาลัยนราธิวาสราชนครินทร์	7	8	15
4	มหาวิทยาลัยราชภัฏยะลา	29	0	29
5	มหาวิทยาลัยราชภัฏสงขลา	4	6	10
6	มหาวิทยาลัยสงขลานครินทร์	90	0	90
	รวม	273	14	287

ความหนาแน่นของโครงการฯ ในแต่ละจังหวัด



สิ่งที่สถาบันอุดมศึกษาต้องดำเนินการ

1. ตรวจสอบและยืนยันรายชื่อตำบล อำเภอ จังหวัด
ที่ได้รับมอบหมายให้ดำเนินการ

2. ปรับปรุงรายละเอียดกิจกรรมในส่วน การดำเนินโครงการ / กิจกรรม
ตามรูปแบบกิจกรรมที่จะเข้าไปดำเนินการในพื้นที่ที่รับผิดชอบ
ให้เป็นไปตามกรอบงบประมาณ 800,000 บาท

โดยส่งให้ สป.อว. ภายใน 28 ตุลาคม 2563



THANK YOU